



# Prévention spécialisée

Synthèse de l'activité **2022**



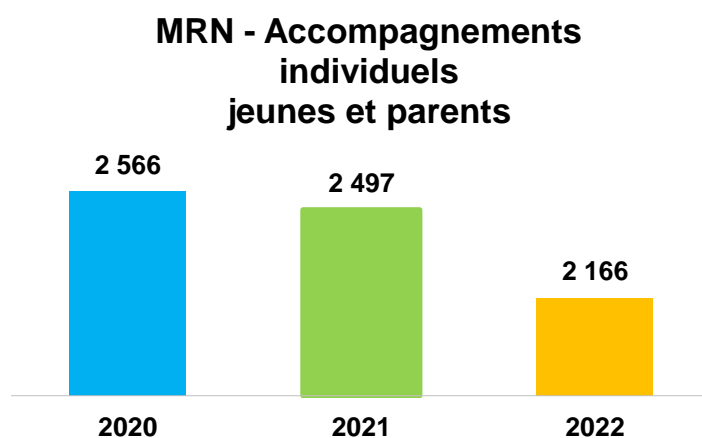
métropole  
ROUEN-NORMANDIE

# Sommaire

Les accompagnements individuels .....	3
a. Nombre global d'accompagnements individuels : .....	3
b. Répartition des accompagnements individuels par tranche d'âge.....	3
1. Les accompagnements individuels des jeunes.....	4
a. Nombre de jeunes âgés de 11 à 25 ans .....	4
b. Part des jeunes âgés de 11 à 25 ans .....	4
c. Nombre de jeunes accompagnés par ETP éducatif.....	4
d. Accompagnements individuels d'une durée de moins de 1 an .....	5
e. Répartition des accompagnements par sexe .....	5
2. Nature des accompagnements des jeunes .....	5
a. Nature des accompagnements des jeunes femmes .....	6
b. Nature des accompagnements des jeunes hommes.....	6
3. Bilan des orientations métropolitaines.....	7
a. La prévention du décrochage scolaire .....	7
b. Faciliter l'accès à l'insertion professionnelle et à la formation des jeunes .....	7
c. Prévenir les conduites à risque .....	8
4. Les accompagnements des parents.....	8
a. Les accompagnements individuels des parents .....	8
b. La nature des accompagnements des parents.....	9

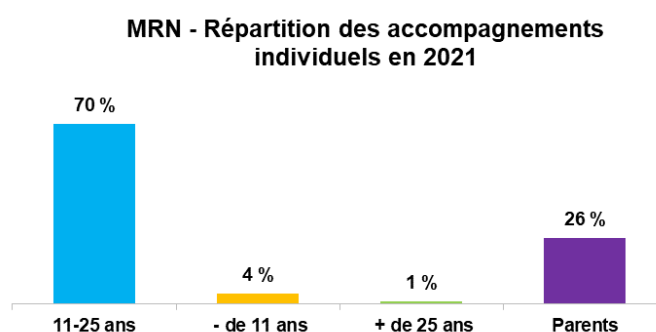
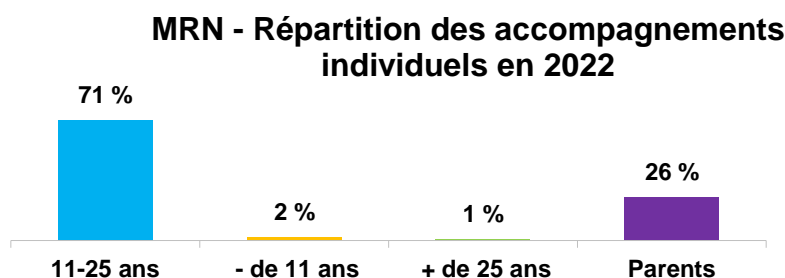
## Les accompagnements individuels

a. Nombre global d'accompagnements individuels :



En 2022, les membres des équipes éducatives des services de prévention spécialisée intervenant sur le territoire métropolitain ont suivi au total 2 166 jeunes et parents, soit une baisse d'environ 13% par rapport à l'exercice 2021. Cette évolution s'explique par des changements importants dans les équipes et les difficultés de recrutement rencontrés par les associations.

b. Répartition des accompagnements individuels par tranche d'âge



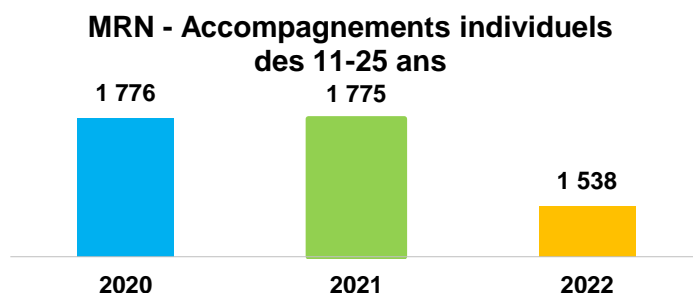
L'augmentation des suivis des jeunes âgés de 11 à 25 ans démontre un centrage sur le public cible.

Les suivis des jeunes âgés de moins de 11 ans ou de plus de 25 ans sont en diminution. Ces suivis concernent principalement les jeunes frères et sœurs des fratries ou certains jeunes de 10 ans déjà repérés. Concernant les plus de 25 ans, il s'agit majoritairement de jeunes qui étaient déjà suivis par les équipes éducatives auparavant ou des jeunes repérés sur le quartier que les équipes éducatives accompagnent rapidement vers des dispositifs d'insertion ou l'emploi.

Les suivis individuels des parents sont effectués auprès des parents de jeunes suivis en prévention spécialisée et qui nécessitent un accompagnement vers le droit commun, sur les difficultés avec leurs enfants liées à la scolarité, à la recherche d'emploi ou à la santé.

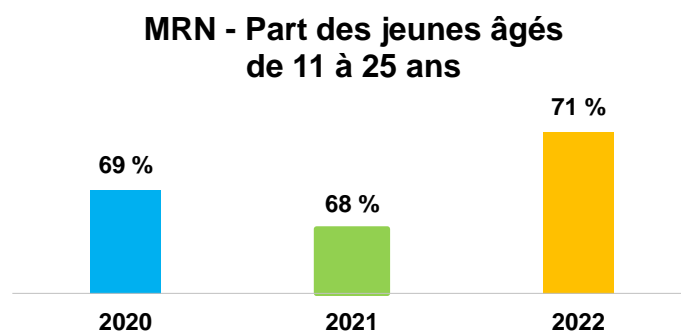
## 1. Les accompagnements individuels des jeunes

### a. Nombre de jeunes âgés de 11 à 25 ans



Les accompagnements individuels des jeunes âgés de 11 à 25 ans concernent 1 538 jeunes, soit une diminution de 13%. Cette diminution s'explique par le nombre d'éducateurs présents sur le terrain en attente de recrutements.

### b. Part des jeunes âgés de 11 à 25 ans

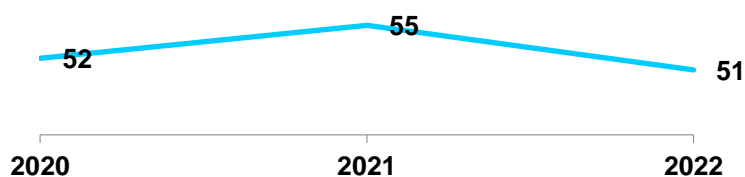


Les jeunes âgés de 11 à 25 ans suivis en 2021 représentent 68% du total des suivis. Cette part reste plutôt stable depuis trois ans.

### c. Nombre de jeunes accompagnés par ETP éducatif

En 2022, chaque ETP éducatif présent sur le territoire a suivi en moyenne 51 jeunes. Ce nombre reste dans la même moyenne depuis plusieurs années.

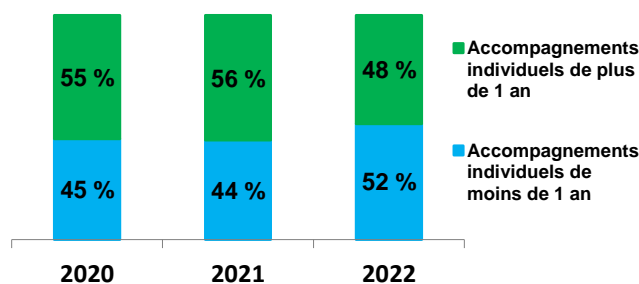
## MRN - Jeunes suivis par ETP éducatif



### d. Accompagnements individuels d'une durée de moins de 1 an

La part des jeunes rencontrés depuis moins de 1 an représente 48% des suivis des jeunes en 2022. Ce pourcentage indique un renouvellement du public par le biais du travail de rue, de la présence sociale et des actions collectives et partenariales, puis un passage de relais vers les différents partenaires concernés.

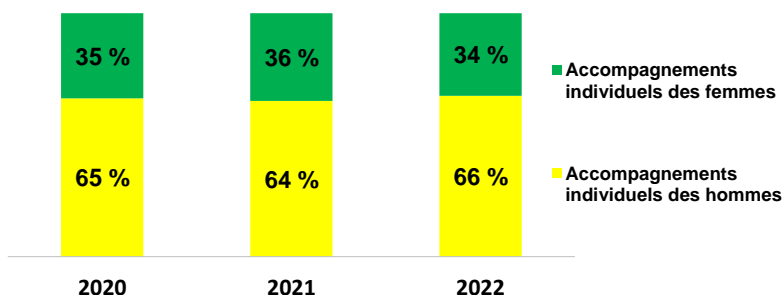
## MRN - Accompagnements de plus ou moins 1 an



### e. Répartition des accompagnements par sexe

La répartition par sexe des jeunes suivis individuellement démontre que les jeunes filles représentent 34% des jeunes en 2022. Ces chiffres sont probablement en corrélation avec une représentation plus importante de jeunes hommes sur l'espace public et souvent plus perturbateurs.

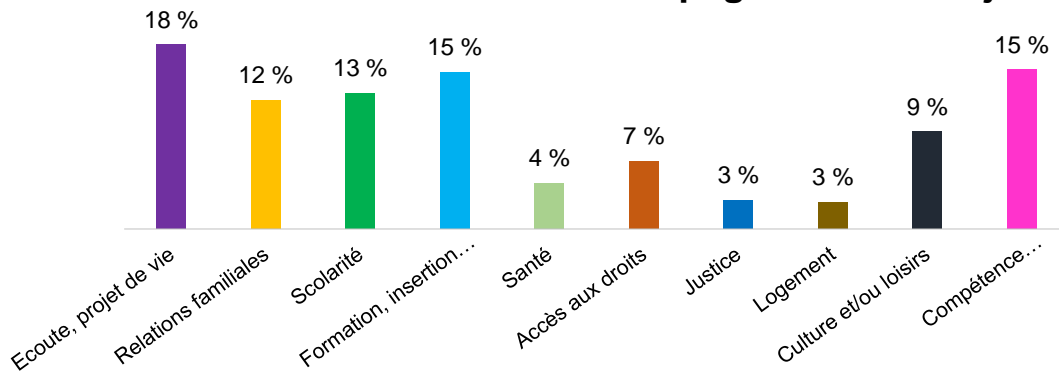
## MRN - Accompagnements femmes/hommes des 11-25 ans



## 2. Nature des accompagnements des jeunes

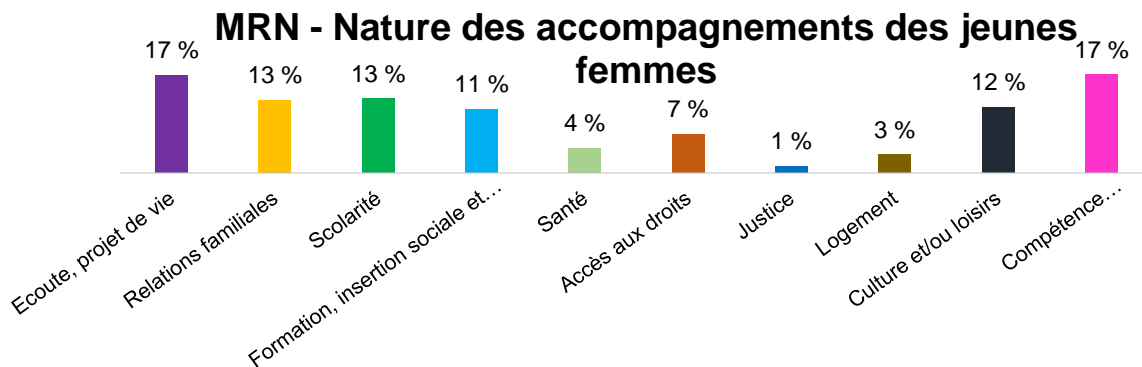
En 2022, la nature des accompagnements des jeunes a concerné pour 48% l'écoute, projet de vie, l'accès à la formation, insertion sociale et professionnelle puis les compétences psychosociales. Les relations familiales et la scolarité viennent en seconde position.

## MRN - Nature des accompagnements des jeunes



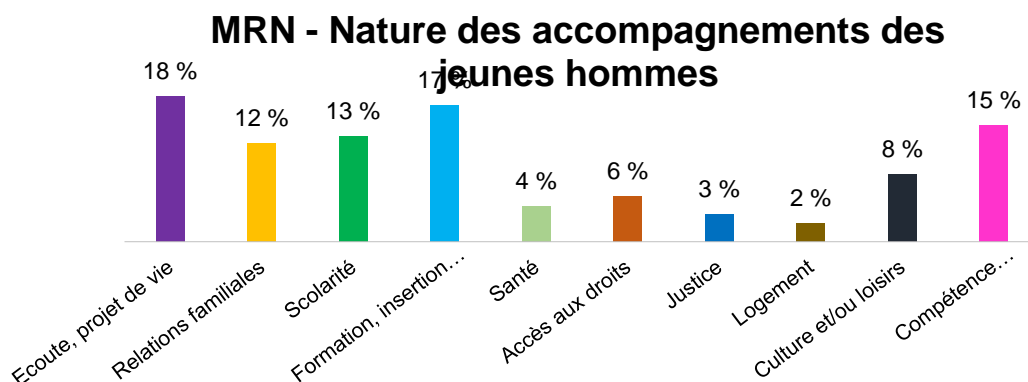
Pour une lecture plus aisée les montants sont arrondis. Ainsi, le total en valeur absolue est de 99.

### a. Nature des accompagnements des jeunes femmes



En 2022, la nature des accompagnements des jeunes femmes a concerné pour 60% l'écoute, le projet de vie, les compétences psychosociale, la fragilité personnelle, les relations familiales et la scolarité viennent en seconde position. L'accès à la culture et/ou aux loisirs et l'accès à la formation, l'insertion sociale et professionnelle viennent en deuxième position.

### b. Nature des accompagnements des jeunes hommes



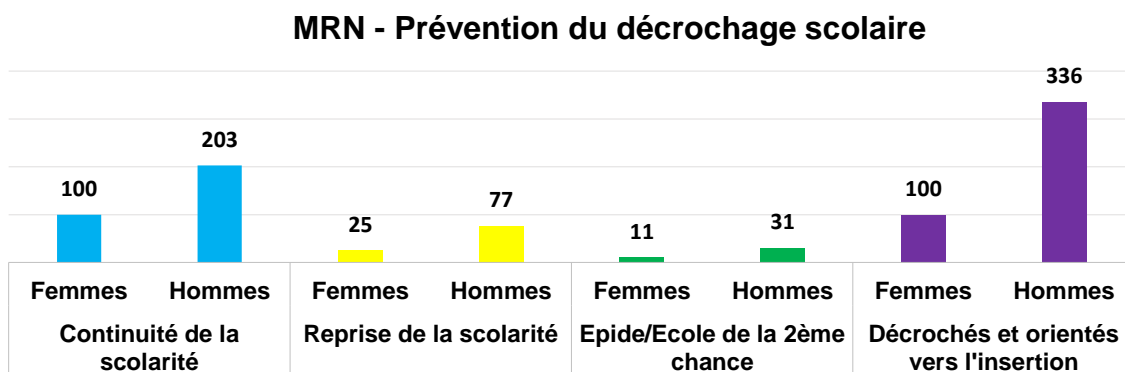
En 2022, la nature des accompagnements des jeunes hommes a concerné pour 50% l'écoute, le projet de vie, la formation, l'insertion sociale et professionnelle et les compétences psychosociales. Les relations familiales et la scolarité viennent en seconde position.

### 3. Bilan des orientations métropolitaines

#### a. La prévention du décrochage scolaire

Les équipes éducatives ont accompagné 303 jeunes en continuité scolaire (34%), 102 jeunes vers la reprise de la scolarité (11%), 436 jeunes décrochés et orientés vers l'insertion (49%) et enfin 42 jeunes orientés vers l'Epide (5%).

Sur le total des jeunes accompagnés dans le cadre de la prévention du décrochage scolaire 27% sont des jeunes femmes.

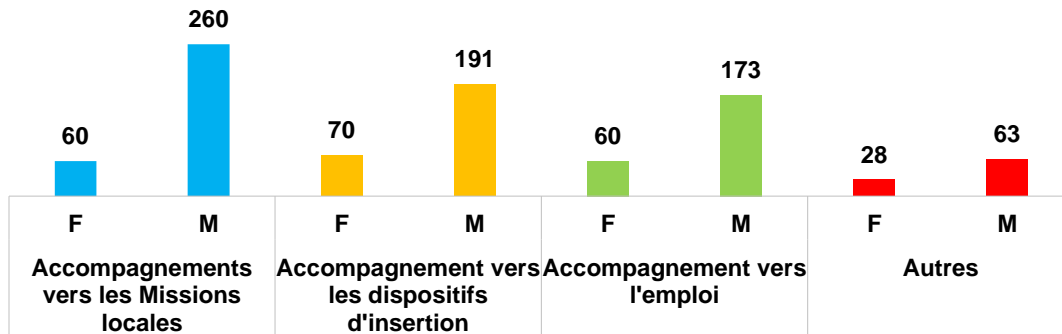


#### b. Faciliter l'accès à l'insertion professionnelle et à la formation des jeunes

Les membres des équipes éducatives ont orienté 233 jeunes vers l'emploi (26%), 320 jeunes vers les missions locales (35%), 261 jeunes vers les dispositifs d'insertion (29%) et enfin 91 jeunes vers d'autres moyens d'insertion (10%) tels que la formation, ... .

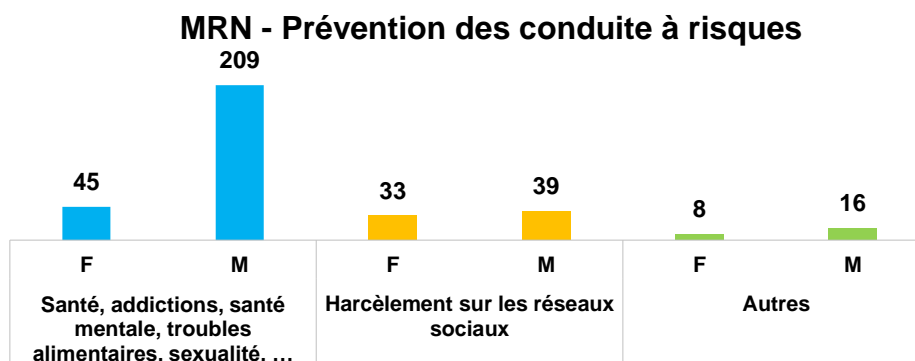
Sur le total des jeunes orientés 24% sont des jeunes femmes.

## Accès à l'insertion professionnelle et à la formation



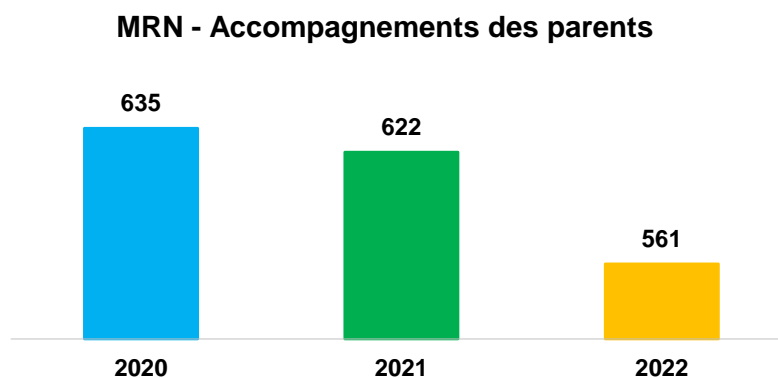
### c. Prévenir les conduites à risque

Les équipes éducatives ont accompagné 254 jeunes dans le cadre de la santé (72%), 72 jeunes autour de la thématique relative au harcèlement sur les réseaux sociaux (20%) et enfin 24 jeunes sur d'autres questions en termes de prévention sur les conduites à risques (7%).  
Sur le total des jeunes accompagnés la part des jeunes femmes représente 25%.



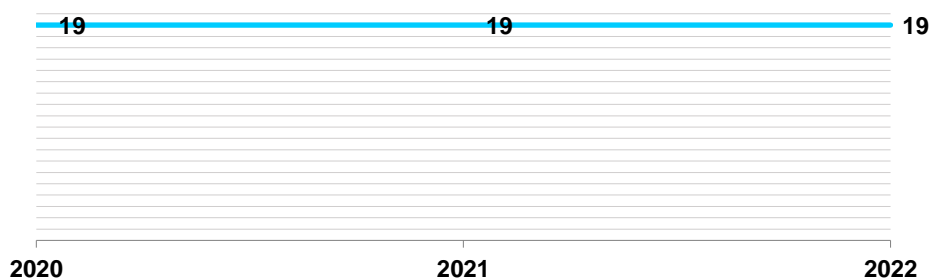
## 4. Les accompagnements des parents

### a. Les accompagnements individuels des parents

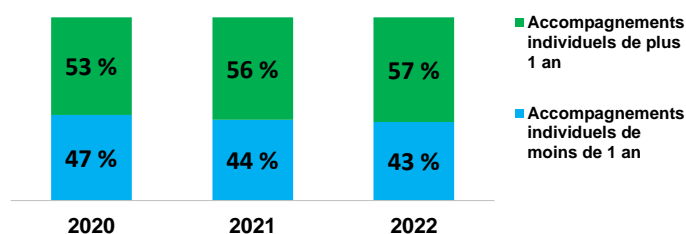




## MRN - Parents accompagnés par ETP éducatifs



## MRN - Accompagnements des parents de plus ou moins 1 an



### b. La nature des accompagnements des parents

En 2022, la nature des accompagnements pour les parents a concerné principalement l'écoute, le projet de vie (20%) et les relations familiales (16%). La culture et/ou l'accès aux loisirs, la santé et l'accès aux droits viennent en deuxième position.

